

20º ROTEIRO DE ATIVIDADES COMPLEMENTARES DE ESTUDO – COVID 19

ESCOLA MUNICIPAL MONTEIRO LOBATO.

PROFESSOR: _____ TURMA: SALA DE RECURSO

ALUNO(A): _____

COMPONENTE CURRICULARES: LÍNGUA PORTUGUESA E MATEMÁTICA

PERÍODO DE REALIZAÇÃO: 21/09/2020 A 25/09/2020


| | |
|--|---|
| VÍDEO OU ÁUDIO DO PROFESSOR | - Áudio do professor com as orientações sobre as atividades. |
| O QUE VAMOS ESTUDAR? | - Leitura e interpretação textual do gênero: Parlenda - Ortografia e regras sobre a letra c - Treino ortográfico, sons da família da letra C - Escrita de palavras e formação de frases |
| PARA QUE VAMOS ESTUDAR ESSES CONTEÚDOS? | - Assistir ao vídeo informativo: Sobre o animal cutia - Simetria em imagens (lateralidade/discriminação visual atenção e percepção - Explorar as habilidades de atenção, percepção visual e discriminação visual - Treino da coordenação motora fina escrita letra cursiva |
| COMO VAMOS ESTUDAR OS CONTEÚDOS | - Ler e interpretar a parlenda - Treino ortográfico, sons da família da letra C - Escrita de palavras e formação de frases |
| COMO VAMOS REGISTRAR O QUE APRENDEMOS? | - As atividades devem ser realizadas na folha impressa que retirou na escola para ser entregue ao professor na próxima semana de entrega para a correção, será enviado o vídeo com explicações da professora, e também um link explicativo. |



PARLENDA

**CORRE CUTIA
NA CASA DA TIA.
CORRE CIPÓ,
NA CASA DA VÓ.**

**LENCINHO NA MÃO
CAIU NO CHÃO.
MOÇA BONITA
DO MEU CORAÇÃO.**



Domínio Público

CIRCULE NO TEXTO ACIMA AS PALAVRAS QUE TÊM A LETRA **C.**

COPIE AS PALAVRAS.

| | | |
|-------------|----------------|--------------|
| CASA | CORAÇÃO | CUTIA |
| | | |
| casa | coração | cutia |
| | | |
| <i>casa</i> | <i>coração</i> | <i>cutia</i> |
| | | |

Cubra e copie.

ca ce ci co cu

C C C C C

ca ce ci co cu

Ca Ce Ci Co Cu

1) LEIA A PARLENDACIMA E RESPONDA:

a) Retire da parlenda as palavras que rimam:

b) Copie as palavras escritas iniciadas com a letra C:

2) Separe as palavras abaixo em sílabas:

CORRE: _____

CUTIA: _____

LENCINHO: _____

CORAÇÃO: _____








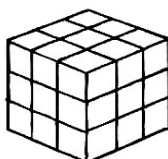




3) FORME FRASES COM AS PALAVRAS:

CORAÇÃO: _____

BONITA: _____

ESCREVA A PARTE QUE VOCÊ ACHOU MAIS INTERESSANTE DO VÍDEO SOBRE A CUTIA:

**EM CADA QUADRO CIRCULE A PALAVRA QUE
CORRESPONDE AO DESENHO.**

| | | | | | |
|---|------------------------|---|------------------------|--|----------------------|
|  | CUÍCA CUECA COCO |  | COCA CABO COCADA |  | OCA COCA BOCA |
|  | OCA CABO CÃO |  | CACO BOCA BICO |  | COCA COCO OCA |
|  | BOCA BOBA CABO |  | CUBO CUÍCA COCA |  | CUCA CUCO CUBO |
|  | CACO CUCA CACAU |  | CACO CAIO COCA |  | COCA COLA CUCA |

**OBSERVE OS DESENHOS E COMPLETE
AS PALAVRAS COM AS SÍLABAS QUE FALTAM.**



CO [] DA




[] E CA

CU Í []




[] TI A



CO []

[] LA



[] BO